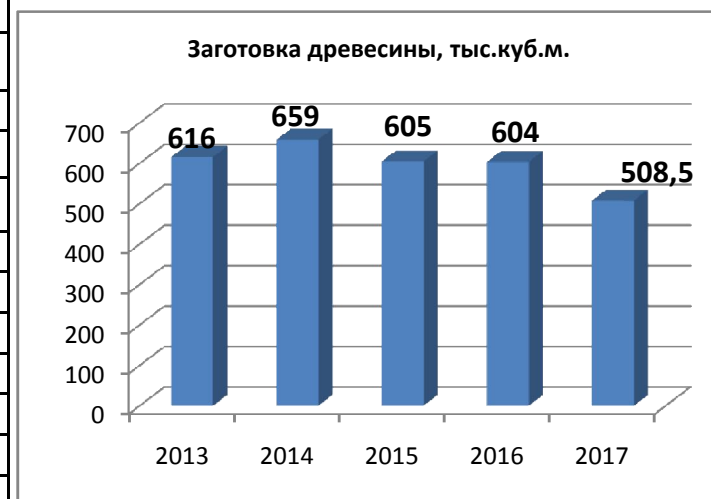


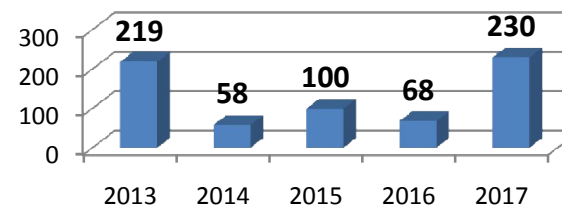
Показатели социально - экономического развития Сямженского муниципального района в 2016-2017 годы

№	Наименование показателя	Ед. измер	Январь - декабрь		2017г. к 2016г. в %
			2016	2017	
1	Оборот предприятий и организаций	млн. руб.	<u>1897,8</u>	<u>1885,7</u>	95,7
1,1	Объем отгруженных товаров собственного производства, выполнено работ и услуг собственными силами по видам деятельности	В % к предыдущему году			
	а) добыча полезных ископаемых		4,4	146,9	
	а) Обрабатывающие производства		<u>143,2</u>	<u>153,6</u>	
	обработка древесины и производство изделий из дерева		150,2	153,4	
	целлюлозно-бумажное производство, издательская и полиграфическая деятельность		104,2		
	б) произ-во и распределение электроэнергии, газа, тепловой энергии и воды		<u>113,5</u>	<u>112,2</u>	
	пр-во , передача и распределение эл/энергии,газа, пара и горячей воды		113,5	112,2	
1,2	Лесное хозяйство				
1.2.1.	лесозаготовки	тыс. руб.	<u>760147</u>	<u>562360</u>	74
2	Производство промышленной продукции в натуральном выражении по видам:				
	древесина необработанная	тыс.куб.м	576,2	448,8	78
	- деловая древесина	тыс.куб.м	532,6	421,6	79
	- с учетом всех заготовителей	тыс.куб.м	604	508,5	84
	- теплоэнергия	тГкал	19,5	23,3	119
4.	Строительная деятельность				
4.1	Ввод жилья	кв.м	3405	1675	49
	в т.ч. ИЖС	кв.м	3405	1675	49

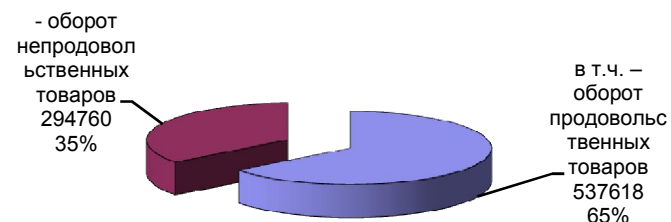


5. Работа автомобильного транспорта					
Перевозки грузов и грузооборот автомобильного транспорта					
Перевозки грузов	тыс. тонн	545,6	536,2	99	
Грузооборот	тысяч тонно-км	40636	41214	103	
6. Инвестиции в основной капитал (январь-сентябрь)	тыс.руб.	50044	129850	в 2,8р	
7. Оборот розничной торговли с учетом досчета	тыс.руб.	764824	832378	103	
в т.ч. – оборот продовольственных товаров	тыс.руб	581275	537618	92	
- оборот непродовольственных товаров	тыс.руб	183549	294760	161	
Уд. вес оборота прод.товаров в общем обороте	%	76	65	X	
<i>Продано продовольственных товаров в расчете на 1-го жителя</i>	руб.	70280	65876	94	
<i>Продано непродовольственных товаров в расчете на 1-го жителя</i>	руб.	22456	36118	161	
8. Оборот общественного питания с учетом досчета	тыс. руб.	30939	33451	108	
<i>в расчете на 1-го жителя</i>	руб.	3754	4099	109	
9. Объем платных услуг населению - всего (полный круг)	тыс. руб.	86621		0	
<i>в расчете на 1-го жителя</i>	руб.	10511		0	
<i>из них: бытовые</i>	тыс. руб.	6819		0	
10. Численность занятых в экономике(январь-ноябрь) по организациям, не относящимся к субъектам МП средняя численность работников которых превышает 15 человек)	чел.	1535	1418	92	
<u>по видам экономической деятельности</u>					
<i>лесное хозяйство</i>	чел.	345	347	101	
<i>обрабатывающие производства</i>		x	
<i>производство и распределение электроэнергии, газа и воды</i>		100	
<i>строительство</i>		x	

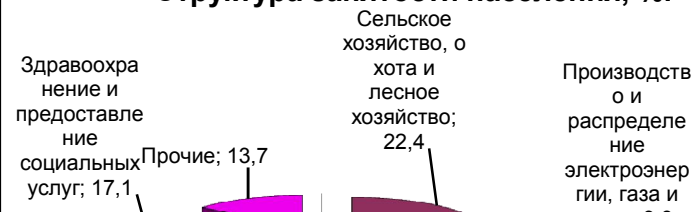
Инвестиции в основной капитал, млн.руб.



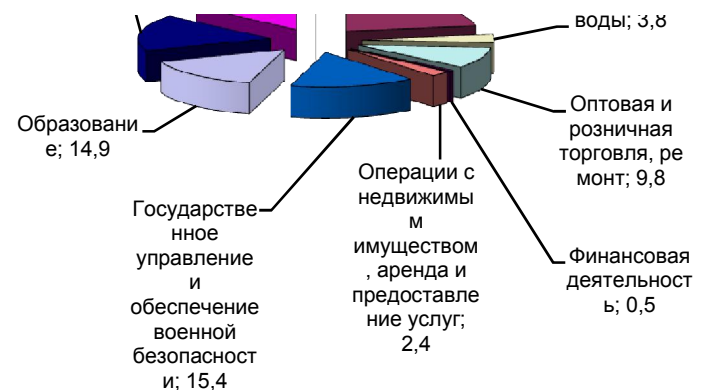
Оборот розничной торговли, тыс. руб.



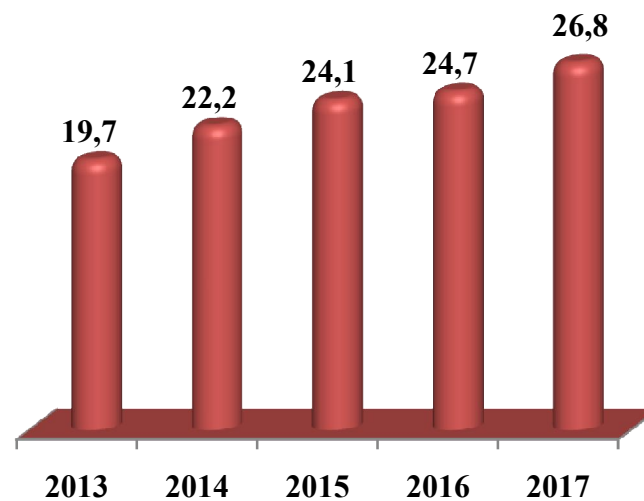
Структура занятости населения, %.



	оптовая и розничная торговля; ремонт автотранспортных средств		150	162	108
	гостиницы и рестораны		104
	транспорт и связь		106
	финансовая деятельность		152
	операции с недвижимым имуществом, аренда и предоставление услуг	
	государственное управление и обеспечение военной безопасности		237	216	91
	образование		228	220	96
	здравоохранение и предоставление социальных услуг		262	250	95
	предоставление прочих коммунальных, социальных и персональных услуг		94
11.	Среднемесячная номинальная начисленная заработная плата (январь-ноябрь)	руб.	25993	26758	103
	в том числе по видам деятельности:				
	лесное хозяйство		33623	33882	101
	обрабатывающие производства	
	производство и распределение электроэнергии, газа и воды		108
	строительство	
	оптовая и розничная торговля; ремонт автотранспортных средств		21117	20345	96
	гостиницы и рестораны		10941	...	111
	транспорт и связь		45541	...	106
	финансовая деятельность		24196	...	123
	операции с недвижимым имуществом, аренда и предоставление услуг		22929
	государственное управление и обеспечение военной безопасности		27455	26000	95
	образование		21579	21558	100
	здравоохранение и предоставление социальных услуг		15819	17631	111
	предоставление прочих видов услуг	



Среднемесячная заработная плата одного работника, тыс.рублей



	Деятельность по организации отдыха и развлечений, культуры и спорта		18036	138
12.	Просроченная задолженность по заработной плате	тыс. руб.	X	X	X
13.	Безработица (на конец отчетного периода)				
	Численность безработных граждан, состоящих на учете в службе занятости	чел.	91	94	103
	Уровень зарегистрированной безработицы	%	2	2,1	105
14.	Числен. постоянн. населения на 1.01.				
	Число родившихся на 01.01	чел.	86	90	105
	- на 1000 чел. населения	чел.	10	11	110
	Число умерших на 01.01	чел.	155	139	90
	- на 1000 чел. населения	чел.	19	17	89
	Естественная убыль	чел.	-69	-49	71
	Число браков	случаев	36	48	133
	Число разводов	случаев	28	30	107
15.	Прожиточный минимум на конец отчетного периода				
	- трудоспособное население	руб.	11116	11578	104
	- пенсионеры	руб.	8480	8842	104
	- дети	руб.	9989	10520	105
16	Уровень преступности				
	Число зарегистрированных преступлений	единиц	174	135	78
	Привлечено лиц к уголовной ответственности	человек	99	86	87

