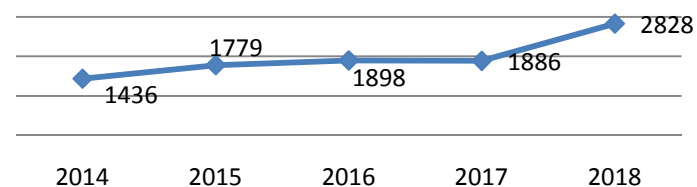


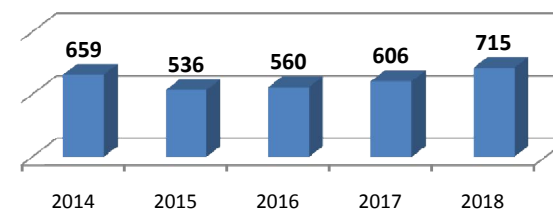
Показатели социально - экономического развития Сямженского муниципального района в 2017-2018 годы

№	Наименование показателя	Ед. измер	Январь - декабрь		2018г. к 2017г. в %
			2017	2018	
1	Оборот предприятий и организаций	млн. руб.	<u>1885,7</u>	<u>2828,5</u>	140,8
1,1	Объем отгруженных товаров собственного производства, выполнено работ и услуг собственными силами по видам деятельности	В % к предыдущему году			
	а) добыча полезных ископаемых		<u>146,9</u>	75,8	
	а) Обрабатывающие производства		<u>153,6</u>	<u>138</u>	
	обработка древесины и производство изделий из дерева		153,4	139,1	
	ремонт и монтаж машин и оборудования		158,3	107,2	
	б) обеспечение электроэнергией, газом и паром		<u>112,2</u>	<u>119,4</u>	
1,2	Лесное хозяйство				
1.2.1.	лесозаготовки	тыс. руб.	<u>562360</u>	<u>896230</u>	159
2	Производство промышленной продукции в натуральном выражении по видам:				
	древесина необработанная	тыс.куб.м	448,8	600,3	134
	- деловая древесина	тыс.куб.м	421,6	567,2	135
	- с учетом всех заготовителей	тыс.куб.м	606,3	716,9	118
	- теплоэнергия	тГкал	23,3	14,4	62
4.	Строительная деятельность				
4.1	Ввод жилья	кв.м	1675	1672	49
	в т.ч. ИЖС	кв.м	1675	1672	49
5.	Работа автомобильного транспорта				
	Перевозки грузов	тыс.тонн	547,1	784,4	144

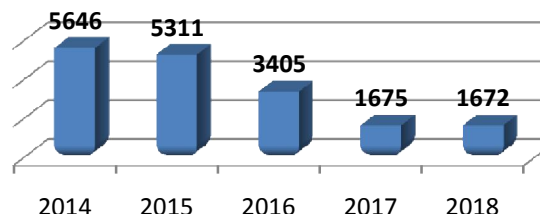
оборот организаций по видам экономической деятельности, млн.руб.



Заготовка древесины, тыс.куб.м.

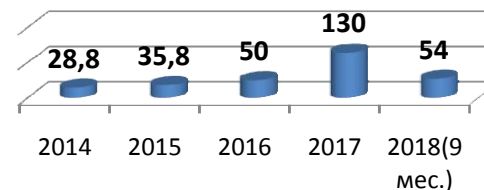


Ввод жилья, кв.м.

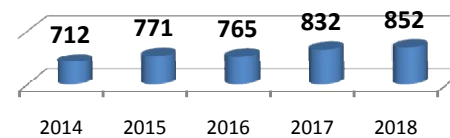


	Грузооборот	тысяч тонно-км	41583,2	44095,6	106
6.	Инвестиции в основной капитал (январь-сентябрь)	тыс.руб.	129850	54301	41,7
7.	Оборот розничной торговли с учетом досчета	тыс.руб.	832378	852389	103
	в т.ч. – оборот продовольственных товаров	тыс.руб	537618	538398	100
	- оборот непродовольственных товаров	тыс.руб	294760	313991	107
	Уд. вес оборота прод.товаров в общем обороте	%	65	63	X
	<i>Продано продовольственных товаров в расчете на 1-го жителя</i>	<i>руб.</i>	<i>65876</i>	<i>66264</i>	<i>101</i>
	<i>Продано непродовольственных товаров в расчете на 1-го жителя</i>	<i>руб.</i>	<i>36118</i>	<i>38645</i>	<i>107</i>
8.	Оборот общественного питания с учетом досчета	тыс. руб.	33451	34611	103
	<i>в расчете на 1-го жителя</i>	<i>руб.</i>	<i>4099</i>	<i>4260</i>	<i>104</i>
9	Численность занятых в экономике(январь-ноябрь) по организациям, не относящимся к субъектам МП средняя численность работников которых превышает 15 человек)	чел.	1418	1442	102
	<u>по видам экономической деятельности</u>				
	<i>лесное хозяйство</i>	чел.	347	272	78
	<i>обрабатывающие производства</i>		107,4
	<i>обеспечение электроэнергией, газом и паром</i>		...	55	124,6
	<i>строительство</i>		x
	<i>оптовая и розничная торговля; ремонт автотранспортных средств</i>		162	148	102,3
	<i>деятельность гостиниц и предприятий общественного питания</i>		103,4
	<i>транспортировка и хранение</i>		109,9
	<i>деятельность финансовая и страховая</i>		86,5
	<i>операции с недвижимым имуществом, аренда и предоставление услуг</i>		x
	<i>деятельность профессиональная, научная и техническая</i>		...	36	101,9

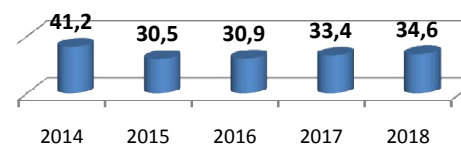
Инвестиции в основной капитал , млн.руб.



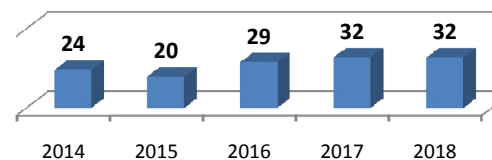
Оборот розничной торговли, млн.руб.



Оборот общественного питания, млн.руб.



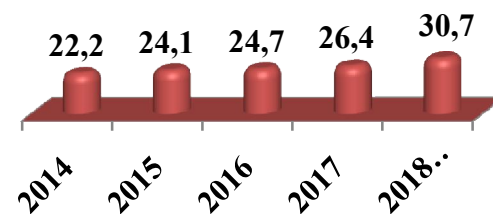
Производство кондитерских изделий, т.



	государственное управление и обеспечение военной безопасности		216	227	122,0
	образование		220	228	103,8
	здравоохранение и предоставление социальных услуг		250	237	94,9
	деятельность в области культуры, спорта, организации досуга и развлечений		84,5
11.	Среднемесячная номинальная начисленная заработная плата(январь-ноябрь)	руб.	25993	26758	103
	в том числе по видам деятельности:				
	лесное хозяйство		33882	42778	102,5
	обрабатывающие производства		122,5
	обеспечение электроэнергией, газом и паром		38862	97,4
	строительство		x
	оптовая и розничная торговля; ремонт автотранспортных средств		20345	19998	101,0
	деятельность гостиниц и предприятий общ.питания		147,3
	транспортировка и хранение		107,9
	деятельность финансовая и страховая		128,4
	деятельность профессиональная, научная и техническая			24064	102,3
	операции с недвижимым имуществом, аренда и предоставление услуг		22929
	государственное управление и обеспечение военной безопасности		26000	29182	116,5
	образование		21558	25977	120,5
	здравоохранение и предоставление социальных услуг		17631	24808	140,7
	предоставление прочих видов услуг	
	Деятельность по организации отдыха и развлечений, культуры и спорта		131,8
12.	Просроченная задолженность по заработной плате	тыс. руб.	0	0	X
13.	Безработица (на конец отчетного периода)				



Среднемесячная заработная плата одного работника, тыс.рублей



	Численность безработных граждан, состоящих на учете в службе занятости	чел.	94	83	88
	Уровень зарегистрированной безработицы	%	2,1	1,9	90
14.	Числен. постоянн. населения на 1.01.	чел.	8161	8125	100
	Число родившихся (январь-ноябрь)	чел.	83	60	72
	- на 1000 чел. населения	чел.	10	7	70
	Число умерших на 01.01	чел.	130	114	88
	- на 1000 чел. населения	чел.	16	14	88
	Естественная убыль	чел.	-47	-54	115
	Число браков	случаев	48	34	71
	Число разводов	случаев	30	35	117
15.	Прожиточный минимум на конец отчетного периода	руб.	10768	10980	102
	- трудоспособное население	руб.	11578	11921	103
	- пенсионеры	руб.	8842	9108	103
	- дети	руб.	10520	10808	103
16	Уровень преступности				
	Число зарегистрированных преступлений	единиц	135	115	85
	Привлечено лиц к уголовной ответственности	человек	86	48	56

