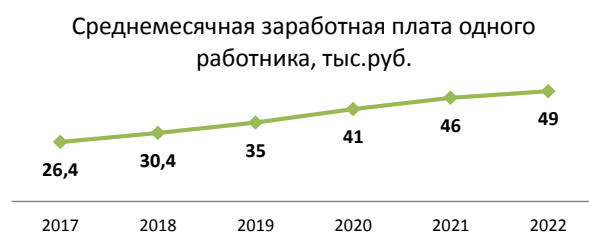


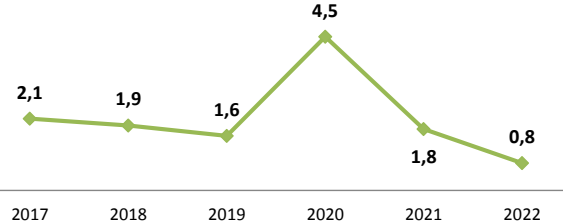
Показатели социально-экономического развития Сямженского муниципального района в 2021-2022 годы

№	Наименование показателя	Ед. измер	Январь - декабрь		2022г. к 2021г. в %
			2021	2022	
1	Оборот предприятий и организаций	млн. руб.	5113,6	5200,6	1,7
1.1.	Объем отгруженных товаров собственного производства, выполнено работ и услуг собственными силами по видам деятельности	В % к предыдущему году			
	а) добыча полезных ископаемых	
	а) Обрабатывающие производства, всего	
	в том числе производства:				
	обработка древесины и производство изделий из дерева	
	б) обеспечение электрической энергией, газом и паром; кондиционирование воздуха		67978,1	69127,5	101,7
1.2.	Лесное хозяйство				
1.2.1.	лесозаготовки	тыс. руб.	1578989,9	1576003,7	99,80
2	Производство промышленной продукции в натуральном выражении по видам:				
	- древесина необработанная	тыс.куб.м	704,9	541,1	76,8
	в т.ч. деловая древесина	тыс.куб.м	245,6	226,9	92,4
	- с учетом всех заготовителей	тыс.куб.м	760	593	69,2
	- теплоэнергия	тГкал	16,1	7,2	44,8
3	Строительная деятельность				
	Ввод жилья	кв.м	2426	1326	-45%
	в т.ч. ИЖС	кв.м	2426	1326	-45%
4	Работа автомобильного транспорта				
	Перевозки грузов	тыс.тонн	1203,8	1000,5	83,1
	Грузооборот	тысяч тонно-км	72286,4	74841	103,5
5	Инвестиции в основной капитал (январь-сентябрь)	тыс.руб.	486530	153275	31,5
6	Оборот розничной торговли с учетом досчета	тыс.руб.	934325	970808	3,9
	в т.ч. – оборот продовольственных товаров	тыс.руб	395298	457680	16%
	- оборот непродовольственных товаров	тыс.руб	539027	513128	-5%
	Уд. вес оборота прод.товаров в общем обороте	%	42,3	47,1	
	Продано продовольственных товаров в расчете на 1-го жителя	руб.	50738	59002	16%
	Продано непродовольственных товаров в расчете на 1-го жителя	руб.	69186	66150	-4%
7	Оборот общественного питания с учетом досчета	тыс. руб.	45308	...	157,7%
	в расчете на 1-го жителя	руб.	5815
8	Численность занятых в экономике(январь-ноябрь) по организациям, не относящимся к субъектам МП средняя численность работников которых превышает 15 человек)	чел.	1278	1232	96,4
	по видам экономической деятельности				
	лесное хозяйство	чел.	249	244	98,0
	обрабатывающие производства	
	обеспечение электрической энергией, газом и паром; кондиционирование воздуха		97	79	81,4
	оптовая и розничная торговля; ремонт автотранспортных средств		76	74	97,3
	деятельность гостиниц и предприятий общественного питания	
	транспортная и складская деятельность	
	деятельность финансовая и страховая	
	деятельность профессиональная, научная и техническая		36	37	102,8
	государственное управление и обеспечение военной безопасности; социальное обеспечение		141	155	109,9
	образование		212	208	98,1
	здравоохранение и предоставление социальных услуг		220	203	92,3
9	Среднемесячная номинальная начисленная заработная плата(январь-ноябрь)	руб.	46109	49215	106,7
	в том числе по видам деятельности:				
	лесное хозяйство		72156	75429	104,5
	обрабатывающие производства	

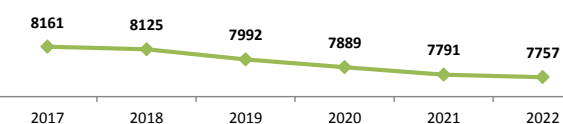


	обеспечение электрической энергией, газом и паром; кондиционирование воздуха		31868	30098	94,4
	оптовая и розничная торговля; ремонт автотранспортных средств		31338	37280	119,0
	деятельность гостиниц и предприятий общ. питания		
	транспортировка и хранение		
	деятельность финансовая и страховая		
	деятельность профессиональная, научная и техническая		32210	36650	113,8
	государственное управление и обеспечение военной безопасности		36714	41191	112,2
	образование		33281	37307	112,1
	здравоохранение и предоставление социальных услуг		34297	37905	110,5
10	Просроченная задолженность по заработной плате	тыс. руб.	0	0	0,0
11	Безработица (на конец отчетного периода)				
	Численность безработных граждан, состоящих на учете в службе занятости	чел.	93	33	-65%
	Уровень зарегистрированной безработицы	%	1,8	0,8	
12	Числен. постоян. населения	чел.	7791	7757	99,56
	Число родившихся	чел.	59	44	-25%
	- на 1000 чел. населения	чел.	8	7	-13%
	Число умерших	чел.	142	132	-7%
	- на 1000 чел. населения	чел.	16	17	6%
	Естественная убыль	чел.	-83	-88	6%
	Число браков	случаев	38	43	13%
	Число разводов	случаев	21	28	33%
13	Прожиточный минимум на конец отчетного периода	руб.	11767	12070	3%
	- трудоспособное население	руб.	12761	13271	4%
	- пенсионеры	руб.	10221	10630	4%
	- дети	руб.	11732	12201	4%
14	Уровень преступности				
	Число зарегистрированных преступлений	единиц	90	78	86,7
	Привлечено лиц к уголовной ответственности	человек	42	34	81,0

Уровень безработицы, %



Численность постоянного населения на начало года, чел.



Демографическая ситуация

